


INFINITY

MOBILECINO  
CUCINE





IT - "Infinity" è la nuova collezione concepita per racchiudere in un'unica gamma di soluzioni compositive funzionali ed innovative tutte le finiture dei modelli con anta sp.22 mm. La varietà di colori disponibili permette di creare cucine sempre più uniche e varie, unendo trasversalmente più modelli e finiture in un'unica composizione. Il catalogo presenta grandi novità a livello tecnico ed estetico, in particolare, la nuova tipologia di frontale a telaio "Frame": unione perfetta di eleganza e minimalismo, è proposta nella versione laccato opaco satinato a scelta tra 31 tinte base e con possibilità di personalizzazione.

EN - 'Infinity' is our new collection designed to include in a single range of innovative functional compositions all the finishes for models with 22 mm thick doors. The variety of colours available make it possible to create unique kitchens by mixing a number of models and finishes in a single composition. The catalogue presents new technical and aesthetic items, in particular 'Frame', a new type of framed front: the perfect combination of elegance and minimalism, with a brushed matt lacquered version in a choice of 31 basic colours, and many opportunities for customisation.

FR - "Infinity" est la nouvelle collection conçue pour rassembler en une seule gamme de solutions de composition fonctionnelles et innovantes, toutes les finitions des modèles avec porte ép. 22 mm. La variété de couleurs disponibles permet de créer des cuisines de plus en plus uniques et variées, en unissant de façon transversale plusieurs modèles et finitions en une unique composition. Le catalogue présente de grandes nouveautés au niveau technique et esthétique, en particulier la nouvelle typologie de façades à châssis "Frame": union parfaite d'élégance et de minimalisme. Elle est proposée dans la version laqué mat satiné au choix parmi 31 couleurs de base et avec une possibilité de personnalisation.

**INFINITY**  
— INDICE / CONTENTS / INDEX



PAG. 08 / 19 - **INFINITY 01**  
Mattone scuro NCS S 4050-Y80R  
Nero NCS S 9000-N  
Sherwood St. James Park S073



PAG. 50 / 65 - **INFINITY 04**  
Petrolio NCS S 5540-B30G  
Rovere Cortecchia Cuneo S173  
Laccato metallo Bronzo Vintage



PAG. 66 / 83 - **INFINITY 05**  
Grigio Orione NCS S 5502-G  
Bianco Segnale RAL 9003  
Sherwood St. James Park S073



PAG. 20 / 33 - **INFINITY 02**  
Bianco Segnale RAL 9003  
Rovere Cortecchia Cuneo S173  
Laccato metallo Acciaio Satinato



PAG. 34 / 49 - **INFINITY 03**  
Grigio Orione NCS S 5502-G  
Pembroke Rovere Naturale S128



PAG. 84 / 97 - **INFINITY 06**  
Mattone Chiaro NCS S 3050-Y80R  
Pembroke Rovere Bianco S126



PAG. 98 / 111 - **INFINITY 07**  
Laccato metallo Acciaio Vintage  
Sherwood St. James Park S073

## INFINITY 01

— ANTA LISCIA / PLAIN DOOR / PORTE LISSE

IT - Una cucina immersa in un ambiente dall'atmosfera urbana, ricca di dettagli raffinati. Il colore Mattone Scuro dell'isola è abbinato con eleganza ai toni delle colonne più scuri, neutri e al vetro fumè. Il top della cucina da 20 mm. con vasca integrata è realizzato con materiale tecnico innovativo; una superficie facile da pulire e durevole nel tempo.

EN - A kitchen immersed in an urban atmosphere full of refined details. The Mattone Scuro colour of the island elegantly matches the hues of the darker, neutral and smoked glass tall units. The 20mm worktop with integrated sink comes in innovative technical material; an easy to clean surface that will last over time.

FR - Une cuisine immergée dans une ambiance à l'atmosphère urbaine, riche en détails raffinés. La couleur Mattone Scuro de l'îlot est assemblée avec élégance aux tons des colonnes les plus foncés, neutres et au verre fumé. Le top de la cuisine de 20 mm avec vasque intégrée est réalisé avec un matériau technique innovant; une surface facile à nettoyer et durable dans le temps.








IT - Minimalismo stilistico. Le ante dell'isola montano il nuovo profilo maniglia da incasso "582" che coniuga perfettamente l'estetica della gola e la funzionalità della maniglia. EN - Stylish minimalism. The island doors boast our new '582' recessed grip profile that beautifully combines the good looks of a grip profile with the functionality of a handle. FR - Minimalisme stylistique. Les porte de l'îlot présentent le nouveau profil poignée encastré "582" qui conjugue parfaitement l'esthétique de la gorge et la fonctionnalité de la poignée.









IT - Un angolo dove incontrarsi. Il tavolo snack in finitura Sherwood St. James Park è un piano pratico e versatile dalla forma originale grazie ai suoi bordi "arrotondati". Il gambone "Gea" verniciato Titanio funge da perfetto sostegno. Stare insieme anche quando non si cucina!

EN - A place for pleasant encounters. The snack counter in the Sherwood St. James Park finish is a versatile, practical top that boasts an original shape with rounded edges. The 'Gea' Titanio painted robust leg lends perfect support. Enjoy company even when you're not cooking!

FR - Un endroit où se rencontrer. La table snack en finition Sherwood St. James Park est un plan pratique et polyvalent à la forme originale grâce à ses bords "arrondis". Le piètement "Gea" verni Titanio sert de soutien parfait. Être ensemble même lorsque l'on ne cuisine pas !





**INFINITY 01**  
 — ANTA LISCIA / PLAIN DOOR / PORTE LISSE

1 ANTE ISOLA: LACCATO OPACO MATTONE SCURO NCS S 4050-Y80R  
 2 ANTE COLONNE: LACCATO OPACO NERO NCS S 9000-N  
 3 VETRINE: TELAIO "NOVA" IN ALLUMINIO BRUNITO CON VETRO FUMÈ  
 4 ELEMENTI A GIORNO: SHERWOOD ST. JAMES PARK S073  
 5 TOP: GRES ULTRACOMPATTO DEKTON KELYA  
 6 MANIGLIE ISOLA: INCASSO INTERNA "582" IN ALLUMINIO BRUNITO  
 7 ZOCCOLI: ALLUMINIO ANODIZZATO TITANIO  
 8 TAVOLO SNACK: PIANO SHERWOOD ST. JAMES PARK S073, GAMBONE "GEA" VERNICIATO TITANIO  
 9 SGABELLI: "CINQUECENTO" IN ECO NABUK GRIGIO  
 10 ELETTRODOMESTICI: WHIRLPOOL  
 11 LAVELLO: VASCA INTEGRATA DEKTON  
 12 MISCELATORE: BARAZZA  
 13 PIANO COTTURA CON CAPP A INTEGRATA: ELICA

MATTONE SCURO NCS S 4050-Y80R    NERO NCS S 9000-N    SHERWOOD ST. JAMES PARK S073    TELAIO NOVA    DEKTON KELYA

## INFINITY 02

— ANTA TELAIO E LISCIA / FRAMED AND PLAIN DOOR / PORTE CHÂSSIS ET LISSE

IT - Una gamma di soluzioni compositive funzionali e innovative, un ricercato equilibrio di materiali diversi: le basi Bianco Segnale, il top Palladio effetto pietra, le colonne Rovere Corteccia ed i pensili Acciaio Satinato dalla finitura laccata effetto metallo. L'essenziale apertura gola esalta la bellezza dell'anta telaio "Frame". Una soluzione minimale ricca di elementi, come la nuovissima libreria modulare coordinata, una proposta d'arredo esclusiva.

EN - A range of innovative, functional compositions and different refined, well-balanced materials: Bianco Segnale base units, Palladio stone effect worktop, Rovere Corteccia tall units and Acciaio Satinato wall units with a lacquered metal effect finish. The essential grip profile exalts the good looks of the 'Frame' framed door. This minimal solution comes with a host of elements, like the new coordinated modular bookcase, an exclusive décor item.

FR - Une gamme de solutions de composition fonctionnelles et innovantes, un équilibre recherché de matériaux différents : les éléments bas Bianco Segnale, le top Palladio effet pierre, les colonnes Chêne rouvre Corteccia et les éléments hauts Acier Satiné à la finition laqué effet métal. L'ouverture essentielle en gorge exalte la beauté de la porte châssis "Frame". Une solution minimale riche en éléments, comme la toute nouvelle bibliothèque modulable coordonnée, une proposition exclusive d'ameublement.







IT - Finiture e moduli ricercati. Il nuovo laccato effetto metallo Acciaio Satinato fa emergere un'eleganza versatile e dettagliata. In linea con le nuove tendenze sono i pensili da 150 cm. con frontale unico in abbinamento alle basi con anta telaio "Frame" da 75 cm. EN - Refined finishes and modules. The new Acciaio Satinato lacquered metal effect makes for versatile, detailed elegance. In line with the latest trends are 150 cm wall units with a single front matched with the base units with 75 cm 'Frame' doors. FR - Finitions et modules recherchés. Le nouveau laqué effet métal Acier Satiné fait émerger une élégance polyvalente et détaillée. Les éléments hauts de 150 cm avec une façade unique assemblée aux éléments bas avec porte châssis "Frame" de 75 cm correspondent aux nouvelles tendances.





IT - **Matericità e tecnologia.** Le ante lisce e pulite delle colonne esaltano la bellezza della finitura Rovere Corteccia. Ampio vano a giorno laccato Acciaio Satinato dalla finitura effetto metallo. A destra tutta l'efficienza degli elettrodomestici Whirlpool e della colonna estraibile con cesti metal Orione che offre grande capacità contenitiva.

EN - **Texture and technology.** The plain uncluttered doors on tall units enhance the attractive Rovere Corteccia finish. A large Acciaio Satinato open compartment is lacquered with a metal effect. Right: all the efficiency of Whirlpool appliances and a pull-out tall unit with Orione metal baskets that provide plenty of storage capacity.

FR - **Matière et technologie.** Les portes lisses et sobres des colonnes exaltent la beauté de la finition Chêne rouvre Corteccia. Grand compartiment ouvert laqué Acier Satiné à la finition effet métal. A droite, toute l'efficacité des électroménagers Whirlpool et de la colonne extractible avec paniers en métal Orione qui offre une grande capacité de rangement.







## INFINITY 02

— ANTA TELAIO E LISCIA / FRAMED AND PLAIN DOOR / PORTE CHÂSSIS ET LISSE



- 1 ANTE ISOLA E BASI: LACCATO OPACO BIANCO SEGNALE RAL 9003
- 2 ANTE PENSILI ED ELEMENTI A GIORNO: LACCATO METALLO ACCIAIO SATINATO
- 3 ANTE COLONNE E TAVOLO SNACK: ROVERE CORTECCIA CUNEO S173
- 4 TOP: UNICOLOR PALLADIO 433
- 5 ZOCOLI E GOLE: ALLUMINIO ANODIZZATO INOX
- 6 SGABELLI: "GIULIA" IN ECOPELLE NERO
- 7 ELETTRODOMESTICI: WHIRLPOOL
- 8 LAVELLO/MISCELATORE: BARAZZA



BIANCO SEGNALE RAL 9003



LACCATO METALLO  
ACCIAIO SATINATO



ROVERE CORTECCIA CUNEO S173



UNICOLOR PALLADIO 433

## INFINITY 02

— ANTA TELAIO E LISCIA / FRAMED AND PLAIN DOOR / PORTE CHÂSSIS ET LISSE



- 1 LIBRERIA: STRUTTURA BIANCA CON MENSOLE ROVERE CORTECCIA CUNEO S173



- 1 ANTE BASI: ROVERE CORTECCIA CUNEO S173
- 2 ELEMENTO A GIORNO: LACCATO METALLO ACCIAIO SATINATO
- 3 ZOCCOLO: ALLUMINIO ANODIZZATO INOX



STRUTTURA BIANCA



LACCATO METALLO  
ACCIAIO SATINATO



ROVERE CORTECCIA CUNEO S173

### INFINITY 03

— ANTA LISCIA / PLAIN DOOR / PORTE LISSE

IT - Una nuova concezione di spazio. Tutte le zone operative spariscono per un ambiente pulito, essenziale, perfettamente integrato con il resto dell'arredamento grazie ai nuovi meccanismi ad ante rientranti per le colonne. Uno spazio contenitivo molto ampio reso ancora più originale dalle vetrine illuminate. L'isola effetto monolite con ante Grigio Orione ad apertura push-pull, si abbina perfettamente al Pembroke Rovere Naturale delle colonne.

EN - A new concept of space. All the work areas disappear to create a clean, essential ambience perfectly integrated with the rest of the decor, thanks to new pocket door mechanisms for the tall units. Ample storage space is made even more original by showcases with lighting. The monolithic effect island with Grigio Orione push-pull doors coordinates wonderfully with the Pembroke Rovere Naturale colour of the tall units.

FR - Une nouvelle conception de l'espace. Toutes les zones opérationnelles disparaissent pour une ambiance propre, essentielle, parfaitement intégrée avec le reste de l'ameublement grâce à de nouveaux mécanismes à portes rentrantes pour les colonnes. Un espace de rangement très grand rendu encore plus original par les vitrines illuminées. L'îlot effet monolithe avec portes Gris Orione à ouverture push-pull, s'assemble parfaitement au Pembroke Chêne rouvre Naturel des colonnes.







IT - Il sapore di una cucina professionale. L'importante isola centrale con anta liscia ha vani a giorno che ne alleggeriscono l'estetica. A destra, il piano top in Fenix con vasca integrata ed il canale attrezzato con funzione aspirante dotato di contenitori portaspezie.

EN - The flavour of a professional kitchen. The imposing central island with plain door has open units that give a lighter air to its design. Right: a Fenix worktop with integrated sink and kitchen rack with air extractor function, provided with a set of spice jars.

FR - La saveur d'une cuisine professionnelle. L'îlot central important avec porte lisse comporte des compartiments ouverts qui en allègent l'esthétique. A droite, le plan top en Fenix avec vasque intégrée et le canal équipé avec fonction aspirante, doté d'espaces de rangement porte-épices.





IT - Una cucina dalla grande capacità contenitiva. Colonne dotate di meccanismi ad ante rientranti che racchiudono un'intera area attrezzata, sfruttando al massimo lo spazio per contenere ogni cosa, con ampi vani da usare come dispensa e per ospitare gli elettrodomestici.

EN - A wonderful storage kitchen. An ingenious system completely hides the kitchen behind a storage wall, making maximum use of the space available, with large compartments to use as a larder and to house appliances.

FR - Une cuisine à la grande capacité de rangement. Grâce à un système ingénieux, la cuisine disparaît complètement derrière une paroi équipée entière, en exploitant au maximum l'espace pour pouvoir tout ranger, avec de grands compartiments à utiliser comme garde-manger ou pour y mettre des électroménagers.





## INFINITY 03

IT - Una soluzione originale ed innovativa. Il monoblocco cucina è inserito nelle colonne con ante a scomparsa dotate di un sistema con movimento assistito e ammortizzato sia in apertura che in rientro. Il monoblocco è ispirato al design minimalista e contiene tutte le funzioni grazie ad elettrodomestici di ultima generazione. Quando l'area operativa non serve più, scompare dietro le pratiche ante.

EN - An innovative, original solution. The kitchen suite is inserted into the tall units with pocket doors provided with soft opening and closing. The single unit is minimalist inspired and contains all functions, with latest generation appliances. When the work area is no longer needed, it disappears behind the practical doors.

FR - Une solution originale et innovante. Le monobloc cuisine est inséré dans les colonnes avec portes escamotable dotées d'un système avec mouvement assisté et amorti aussi bien à l'ouverture qu'à la fermeture. Le monobloc est inspiré du design minimaliste et contient toutes les fonctions grâce aux électroménagers de dernière génération. Lorsque la zone opérationnelle ne sert plus, elle disparaît derrière les portes pratiques.







**INFINITY 03**  
 — ANTA LISCIA / PLAIN DOOR / PORTE LISSE



- 1 ANTE COLONNE: PEMBROKE ROVERE NATURALE S128
- 2 ANTE ISOLA E INTERNO COLONNE: LACCATO OPACO GRIGIO ORIONE NCS S 5502-G
- 3 VETRINE: TELAIO "NOVA" IN ALLUMINIO BRUNITO CON VETRO FUME'
- 4 TOP: FENIX GRIGIO ANTRIM FX752
- 5 MANIGLIE COLONNE: INCASSO INTERNA "GHOST" IN ALLUMINIO BRUNITO
- 6 ZOCCOLI: ALLUMINIO ANODIZZATO TITANIO
- 7 ELETTRODOMESTICI: ELECTROLUX (INTERNO COLONNE)
- 8 LAVELLO: VASCA INTEGRATA FENIX
- 9 MISCELATORE: BARAZZA
- 10 CAPPA FALMEC



GRIGIO ORIONE NCS S 5502-G

PEMBROKE ROVERE  
 NATURALE S128

VETRO FUME'

FENIX GRIGIO ANTRIM FX752


#### INFINITY 04

— ANTA TELAIO E LISCIA / FRAMED AND PLAIN DOOR / PORTE CHÂSSIS ET LISSE

IT - Una cucina in cui suggestioni diverse si bilanciano ed armonizzano con eleganza. Texture materiche ricercate, laccati in tinta Petrolio, legno Rovere Corteccia, spessori minimi e profili metallici, abbinati all'apertura a gola, disegnano una cucina dall'estetica rigorosa ma articolata. Protagonista la grande cappa-mensola che illumina l'ambiente. Colonne dal design essenziale e personalizzabile con accessori tecnologici all'avanguardia e facile accesso a tutti i vani dell'attrezzatura.

EN - A kitchen where different ideas are elegantly balanced and harmonised. Refined textures, Petrolio coloured lacquers, Rovere Corteccia wood, slim thicknesses and metal profiles matched with grip profiles create an uncluttered kitchen that nonetheless features everything necessary. The star is a large extractor hood-cum-shelf that illuminates the room. Essential tall units boast easy access to all compartments and can be customised with cutting-edge technological accessories.

FR - Une cuisine dans laquelle différentes suggestions s'équilibrent et s'harmonisent avec élégance. Des textures matérielles recherchées, des laqués de couleur Petrolio, du bois de Chêne rouvre Corteccia, des épaisseurs minimums et des profils métalliques, assemblés à l'ouverture en gorge, dessinent une cuisine à l'esthétique rigoureuse mais articulée. La grande hotte-étagère qui illumine l'ambiance est la star de la cuisine. Des colonnes au design essentiel et personnalisable avec des accessoires technologiques à l'avant-garde et un accès facile à tous les compartiments de l'équipement.







IT - Eleganti ante telaio "Frame". Di tendenza la finitura Petrolio, una tonalità decisa e fresca, in perfetto abbinamento con il top Dekton Domoos e la presa gola Titanio. Una combinazione cromatica che esalta il carattere giovane della cucina.

EN - Elegant "Frame" framed doors. Trendy with a Petrolio finish, a strong, fresh colour that goes perfectly with the Dekton Domoos worktop and Titanio grip profile. A colour scheme that exalts the youthful character of the kitchen.

FR - Éléante porte châssis "Frame". Un effet tendance pour la finition Petrolio, une tonalité franche et fraîche, en assemblage parfait avec le top Dekton Domoos et la prise gorge Titanio. Une combinaison chromatique qui exalte le caractère jeune de la cuisine.








IT - **Materiali ricercati.** I pensili hanno un design essenziale ed elegante, valorizzati dalla nuova finitura Bronzo Vintage con elemento libreria verniciato Titanio e apertura push-pull. Le mensole illuminate offrono un'atmosfera suggestiva.

EN - **Refined materials.** The wall units are essential and elegant, enhanced by the new Bronzo Vintage finish, with a Titanio painted bookcase element and push-pull opening. The petite illuminated shelves provide an evocative atmosphere.

FR - **Des matériaux recherchés.** Les éléments hauts possèdent un design essentiel et élégant, ils sont valorisés par la nouvelle finition Bronze Vintage avec un élément bibliothèque verni et une ouverture push-pull. Les petites tablettes illuminées offrent une atmosphère suggestive.







IT - **Efficienti sistemi a scomparsa.** Le colonne sono dotate di particolari meccanismi che trasformano lo spazio cucina in una parete lineare con maxi ante a rientro laterale. Lo spazio interno è totalmente personalizzabile: accessori in acciaio inox offrono prestazioni funzionali semi-professionali. EN - **Efficient hideaway systems.** The tall units come with special mechanisms that transform kitchen space into a linear wall with maxi doors that slide away into the side. Internally the space can be customised to needs: stainless steel accessories provide semi-professional performance. FR - **Des systèmes efficaces escamotables.** Les colonnes sont dotées de mécanismes particuliers qui transforment l'espace cuisine en une paroi linéaire avec de très grandes portes à coulisses latérales. L'espace interne est complètement personnalisable: les accessoires en acier inox offrent des prestations fonctionnelles semi-professionnelles.





**INFINITY 04**  
 — ANTA TELAIO E LISCIA / FRAMED AND PLAIN DOOR / PORTE CHÂSSIS ET LISSE

1 ANTE BASI: LACCATO OPACO PETROLIO NCS S 5540-B30G  
 2 ANTE COLONNE: ROVERE CORTECCIA CUNEO S173  
 3 ANTE PENSILI: LACCATO METALLO BRONZO VINTAGE  
 4 TOP: GRES ULTRACOMPATTO DEKTON DOOMOS  
 5 MANIGLIE COLONNE: INCASSO INTERNA "GHOST" IN ALLUMINIO BRUNITO  
 6 ZOCOLI E GOLE: ALLUMINIO ANODIZZATO TITANIO  
 7 LIBRERIA: STRUTTURA TITANIO CON MENSOLE LACCATE METALLO BRONZO VINTAGE  
 8 ATTREZZATURA INTERNO COLONNA: ACCIAIO INOX SATINATO  
 9 ELETTRODOMESTICI: BARAZZA  
 10 LAVELLO/MISCELATORE: SCHOCK  
 11 CAPP: FALMEC

PETROLIO NCS S 5540-B30G    LACCATO METALLO BRONZO VINTAGE    ROVERE CORTECCIA CUNEO S173    DEKTON DOOMOS

## INFINITY 05

— ANTA TELAIO E LISCIA / FRAMED AND PLAIN DOOR / PORTE CHÂSSIS ET LISSE

IT - La grande cucina, cuore conviviale della casa e ambiente più vissuto, progettata tenendo conto di ogni dettaglio, dando lo stesso peso a funzionalità e bellezza. La matericità del worktop e dello schienale in Atlas Plan Kone Mix da 12mm rende la composizione raffinata e distintiva. Le basi e le colonne sono proposte con ante a telaio "Frame" in un piacevole abbinamento cromatico. L'inserimento dei pensili in finitura Sherwood St. James Park aggiunge capacità di contenimento e arricchisce la varietà di combinazione di materiali della cucina.

EN - The kitchen is the heart of the home and the most frequented room in the house, here designed with an eye on every detail, equally attentive to functionality and good looks.

The texture of the worktop and 12mm Atlas Plan Kone Mix back panel make this composition refined and distinctive. The base units and tall units come with 'Frame' framed doors in a pleasant colour scheme. The wall units with their Sherwood St. James Park finish add storage capacity and enhance the variety of combinations of materials for this kitchen.

FR - La grande cuisine, cœur convivial de la maison et ambiance dans laquelle on passe le plus de temps, projetée en tenant compte du moindre détail, en donnant la même importance à la fonctionnalité et à la beauté. Le caractère matérielle du plan de travail et de la crédence en Atlas Plan Kone Mix de 12mm rend la composition raffinée et caractéristique. Les éléments bas et les colonnes sont proposés avec des portes à châssis "Frame" en un assemblage chromatique agréable. L'introduction des éléments hauts en finition Sherwood St. James Park ajoute la capacité de rangement et enrichit la variété de combinaison de matériaux de la cuisine.







IT - Materiali innovativi. Soluzione dal design spiccatamente moderno, il piano con vasca integrata dona un effetto di continuità estetica e funzionale. EN - Innovative materials. Solution with thoroughly modern design; the worktop with integrated sink lends an effect of attractive and functional continuity. FR - Des matériaux innovants. Solution au design absolument moderne, le plan avec vasque intégrée confère un effet de continuité esthétique et fonctionnel.







IT - Unione perfetta di eleganza e minimalismo. L'anta telaio "Frame" è più che mai di tendenza, questo tipo di lavorazione, curata nei minimi dettagli, forma giochi di luce con un effetto visivo di profondità delle superfici. Le gole e gli zoccoli in finitura Champagne sono in perfetto abbinamento cromatico con tutta la cucina.

EN - The perfect match of elegance and minimalism. The 'Frame' framed door is more trendy than ever, featuring painstaking details that juggle the light to give the visual effect of depth to the surfaces. The Champagne finish of the grip profiles and plinths blends in perfectly with the kitchen colour scheme.

FR - Union parfaite d'élégance et de minimalisme. La porte châssis "Frame" est plus que jamais de tendance, ce type de façonnage, soigné dans les moindres détails, forme des jeux de lumière avec un effet visuel de profondeur des surfaces. Les gorges et les socles en finition Champagne forment un assemblage chromatique parfait avec toute la cuisine.





IT - **Atmosfera raffinata.** Il design rigoroso delle colonne, laccate Bianco Segnale, è interrotto dall'ampio vano a giorno in finitura Atlas Plan Kone Mix. Studiato nei minimi dettagli, con spessore 12 mm in abbinamento al top, ha una suggestiva luce a led che incornicia la nicchia e scalda l'ambiente.

EN - **Refined atmosphere.** The uncompromising design of the Bianco Segnale lacquered tall units is interrupted by the large open compartment in the Atlas Plan Kone Mix finish. Studied down to the finest detail, with 12mm thickness coordinated with the worktop, this solution has evocative LED lighting that surrounds the niche and warms the ambience.

FR - **Atmosphère raffinée.** Le design rigoureux des colonnes, laquées Bianco Segnale, est interrompu par le grand compartiment ouvert en finition Atlas Plan Kone Mix. Étudié dans les moindres détails, avec une épaisseur de 12 mm assorti au top, il comporte une magnifique lumière à led qui encadre la niche et réchauffe l'ambiance.







## INFINITY 05

— ANTA TELAIO E LISCIA / FRAMED AND PLAIN DOOR / PORTE CHÂSSIS ET LISSE



- 1 ANTE BASI: LACCATO OPACO GRIGIO ORIONE NCS S 5502-G
- 2 ANTE COLONNE: LACCATO OPACO BIANCO SEGNALE RAL 9003
- 3 ANTE PENSILI ED ELEMENTI A GIORNO: SHERWOOD ST. JAMES PARK S073
- 4 TOP/SCHIENALE: GRES PORCELLANATO ATLAS PLAN KONE MIX
- 5 ZOCOLI E GOLE: ALLUMINIO ANODIZZATO CHAMPAGNE
- 6 PORTASPEZIE: "PRATIKA", STRUTTURA ALLUMINIO NERA
- 7 ELETTRODOMESTICI: WHIRLPOOL
- 8 LAVELLO: VASCA INTEGRATA ATLAS PLAN
- 9 MISCELATORE: BARAZZA
- 10 CAPPA: FALMEC



GRIGIO ORIONE NCS S 5502-G



BIANCO SEGNALE RAL 9003



SHERWOOD ST. JAMES PARK S073



ATLAS PLAN KONE MIX

## INFINITY 05 LIVING

— ANTA TELAIO E LISCIA / FRAMED AND PLAIN DOOR / PORTE CHÂSSIS ET LISSE



- 1 ANTE BASI E PENSILI: LACCATO OPACO COBALTO NCS S 5540-B10G
- 2 ELEMENTI A GIORNO: SHERWOOD ST. JAMES PARK S073



COBALTO NCS S 5540-B10G



SHERWOOD ST. JAMES PARK S073

## INFINITY 06

— ANTA TELAIO E LISCIA / FRAMED AND PLAIN DOOR / PORTE CHÂSSIS ET LISSE

IT - Una cucina, due stili diversi, anta liscia per le basi e anta a telaio "Frame" per i pensili. La scelta di mixare il Pembroke Rovere Bianco, dalle texture materiche naturali, all'Acciaio Inox in finitura Vintage, dà una connotazione grintosa e leggermente industriale alla cucina.

EN - One kitchen, two different styles; a plain door for the base units and a 'Frame' framed door for the wall units. Mixing the natural texture of Pembroke Rovere Bianco with Vintage finish Acciaio Inox gives a bold, slightly industrial look to the kitchen.

FR - Une cuisine, deux styles différents, une porte lisse pour les éléments bas et une porte à châssis "Frame" pour les éléments hauts. Le choix de mélanger le Pembroke Chêne rouvre Blanc, aux textures matérielles naturelles, à l'Acier Inox en finition Vintage, donne une connotation dynamique et légèrement industrielle à la cuisine.





IT - Una cucina tecnologica e tutta made in Italy. La grande cappa Isola da 130 cm sfrutta al massimo lo spazio. Disponibile in Acciaio Nero con mensole in vetro fumè e telecomando, design raffinato ed alta efficienza.

EN - A technological kitchen made entirely in Italy. The large 130cm Isola extractor hood makes full use of the space.

Available in Acciaio Nero with smoked glass shelves and remote control, it features refined design and great efficiency.

FR - Une cuisine technologique et complètement made in Italy. La grande hotte îlot de 130 cm exploite au maximum l'espace. Disponible en Acier Noir avec des tablettes en verre fumé et télécommande, design raffiné et grande efficacité.






IT - Cucina di pregio. Il piano top e le spalle sono realizzati in Acciaio Inox Vintage con piano cottura saldato e griglie in ghisa. Una soluzione che valorizza l'elevata purezza formale della superficie e consente di avere maggiore spazio a disposizione.

EN - An outstanding kitchen. The worktop and load-bearing side panels are in Acciaio Inox Vintage with a welded cooking hob and steel grates. This solution enhances the purity of the surfaces and provides more space.

FR - Cuisine de haut niveau. Le plan top et les panneaux de support sont réalisés en Acier Inox Vintage avec un plan cuisson soudé et des grilles en acier. Une solution qui valorise la pureté formelle élevée de la surface et permet d'avoir un espace plus important à disposition.







IT - La boiserie impreziosisce lo schienale. Il sistema di accessori Modular realizzati in alluminio anodizzato Brunito è dotata di supporti per eleganti porta-calici, mensoline per tazze e contenitori. Tutto a portata di mano.

EN - The wooden shelving enhances the back panel. The Modular accessory system in Brunito anodised aluminium comes with elegant racks for wine glasses and shelves for cups and jars – everything to hand.

FR - La boiserie enrichit la crédence. Le système d'accessoires Modular réalisés en aluminium anodisé Brunito est doté de supports pour d'élégants porte-verre à vin, de petites étagères pour les tasses et des espaces de rangement. Tout est à portée de main.







**INFINITY 06**  
 — ANTA TELAIO E LISCIA / FRAMED AND PLAIN DOOR / PORTE CHÂSSIS ET LISSE

1 ANTE ISOLA E PENSILI: LACCATO OPACO MATTONE CHIARO NCS S 3050-Y80R  
 2 ANTE COLONNE E BASI: PEMBROKE ROVERE BIANCO S126  
 3 TOP/SCHIENALE: ACCIAIO INOX VINTAGE  
 4 MANIGLIE: "THOR" E "THOR 197" IN ALLUMINIO NERO  
 5 ZOCOLI: ALLUMINIO ANODIZZATO TITANIO  
 6 PORTASPEZIE: "MODULAR", STRUTTURA ALLUMINIO ANODIZZATO BRUNITO  
 7 ELETTRODOMESTICI: BEKO  
 8 PIANO COTTURA/LAVELLO/MISCELATORE: BARAZZA  
 9 CAPPA: FALMEC

MATTONE CHIARO NCS S 3050-Y80R PEMBROKE ROVERE BIANCO S126 ACCIAIO INOX VINTAGE

## INFINITY 07

— ANTA LISCIA / PLAIN DOOR / PORTE LISSE

IT - Affascinante cucina ad angolo che apre al living, caratterizzata da un'importante isola centrale, con le ante laccate Acciaio Vintage dallo stile industriale. Si distingue per il piano di lavoro, una superficie unica in finitura Dekton Laurent, dove è stato ricavato il lavello e la zona cottura. Le ampie colonne ad angolo in Sherwood St. James Park sono attrezzate con diverse soluzioni di accessori ed elettrodomestici, il massimo della funzionalità.

EN - A fascinating corner kitchen that opens out into the living room, featuring an imposing central island with Acciaio Vintage lacquered doors reminiscent of industrial style.

The worktop is distinguished by a single Dekton Laurent surface and houses the sink and cooking hob. The capacious corner tall units in Sherwood St. James Park are equipped with different accessories and household appliances, the non plus ultra of functionality.

FR - Cuisine d'angle fascinante qui ouvre sur le living, caractérisée par un îlot central important, avec les portes laquées Acier Vintage au style industriel. Elle se distingue par son plan de travail, une surface unique en finition Dekton Laurent, dans lequel on a réalisé l'évier et la zone cuisson. Les vastes colonnes d'angle en Sherwood St. James Park sont équipées avec différentes solutions d'accessoires et électroménagers, le maximum de la fonctionnalité.







IT - Perfetta fusione tra artigianato e tecnologia. Leggerezza nel profilo del top che disegna l'anta Acciaio Vintage, una nuova finitura laccata effetto Metallo. La gola Titanio definisce lo stile minimal e industrial della composizione. I nuovi moduli base da 75cm ne definiscono invece lo stile moderno e di tendenza.

EN - Perfect blending of craftsmanship and technology. Airy worktop profiles design the door with Acciaio Vintage finish, a new lacquered finish that creates a Metal effect. The Titanio grip profile defines the minimal industrial style of the composition, whereas new 75cm base unit modules add modern, trendy styling.

FR - Fusion parfaite entre artisanat et technologie. Légèreté dans le profil du top qui dessine la porte Acier Vintage, une nouvelle finition laquée effet Métal. La gorge Titanio définit le style minimaliste et industriel de la composition. Les nouveaux modules éléments bas de 75 cm en définissent le style moderne et de tendance.



IT - Una cucina rigorosa. La ricerca di essenzialità si esprime attraverso il progetto del top dell'isola, estremamente sottile. La finitura Dekton Laurent ha venature chiare che conferiscono un tocco naturale richiamando la pietra. Il sapore di una cucina professionale, espressione di tecnologia ed eleganza.

EN - An austere kitchen. A quest for essentiality is expressed by the island's extremely slim top. The Dekton Laurent finish has light coloured grain that gives a natural touch that recalls stone. The flavour of a professional kitchen that expresses technology and elegance.

FR - Une cuisine rigoureuse. La recherche d'essentialité s'exprime à travers le projet du top de l'îlot, extrêmement fin. La finition Dekton Laurent possède des veines claires qui confèrent une touche naturelle rappelant la pierre. Le saveur d'une cuisine professionnelle, expression de technologie et d'élégance.







IT - **Dettagli ricercati.** L'illuminazione a led verticale nel vano a giorno mette in risalto la finitura Acciaio Vintage. Le colonne sono complete di pratici elettrodomestici, eleganti cantinette completano la grande funzionalità.

EN - **Refined details.** The vertical LED lighting in the open compartment highlights the Acciaio Vintage finish. The tall units come complete with practical appliances, including elegant functional wine coolers.

FR - **Des détails recherchés.** L'éclairage à led vertical dans le compartiment ouvert fait ressortir la finition Acier Vintage. Les colonnes sont équipées d'électroménagers pratiques, de petites caves élégantes complètent la grande fonctionnalité.





IT - Linee essenziali e pulite. Le ante delle colonne montano i nuovi profili maniglia da incasso "581" e "582", permettendo un'agevole apertura delle ante. EN - Essential, uncluttered lines. The doors on the tall units feature the new "581" and "582" recessed handle profiles that facilitate opening the doors. FR - Des lignes essentielles et sobres. Les portes des colonnes comportent de nouveaux profils poignée encastrés "581" et "582", qui permettent une ouverture pratique des portes.

**INFINITY 07**  
 — ANTA LISCIA / PLAIN DOOR / PORTE LISSE

- 1 ANTE COLONNE: SHERWOOD ST. JAMES PARK S073
- 2 ANTE ISOLA E COLONNA A GIORNO LIVING: LACCATO METALLO ACCIAIO VINTAGE
- 3 TOP: GRES ULTRACOMPATTO DEKTON LAURENT
- 4 ZOCCOLI E GOLE: ALLUMINIO ANODIZZATO TITANIO
- 5 MANIGLIE COLONNE: INCASSO INTERNA "582" E "581" IN ALLUMINIO BRUNITO
- 6 ELETTRODOMESTICI: ELECTROLUX
- 7 LAVELLO/MISCELATORE: PLADOS
- 8 CAPP A: FALMEC

LACCATO METALLO ACCIAIO VINTAGE    SHERWOOD ST. JAMES PARK S073    DEKTON LAURENT



## INFINITY

— MATERIALI / MATERIALS / MATÉRIAUX

IT - Infinity è un programma completo per cucina e living altamente personalizzabile grazie ad un'ampia scelta di materiali e texture.

Caratterizzato da un unico spessore di anta 22mm è un progetto che risponde a tutte le esigenze di componibilità, tecnologia e flessibilità del prodotto.

EN - Infinity is a complete programme for kitchens and living rooms that provides many opportunities for customisation with a wide choice of materials and textures. Featuring 22mm thick cabinet doors throughout, this project meets all needs in terms of modularity, technology and flexibility.

FR - Infinity est un programme complet pour cuisine et living hautement personnalisable grâce à un vaste choix de matériaux et de textures. Caractérisé par une seule épaisseur de porte de 22 mm, c'est un projet qui répond à toutes les exigences de modularité, technologie et flexibilité du produit.

— I COLORI RIPRODOTTI HANNO VALORE PURAMENTE INDICATIVO.

THE COLOURS INDICATED ARE PURELY INDICATIVE.

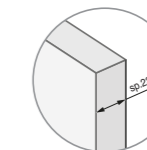
LES COULEURS INDIQUÉES SONT PUREMENT INDICATIVES.

— ● DECORATIVO SOGGETTO A TONALITÀ E GRAFICA NON OMOGENEE.

DECORATIVE SUBJECT TO TONALITY AND GRAPHICS NOT HOMOGENEES.

DÉCORATION SUJETTE À TONALITÉ ET GRAPHIQUE NON-HOMOGÈNES.

## FINITURE ANTE / DOOR FINISHES / FINITIONS PORTES



ANTA 4 LATI BORDO DRITTO  
DOOR 4 SIDES WITH STRAIGHT EDGE  
PORTE 4 CÔTÉS AVEC CHANT DROIT

### MELAMINICO FINITURA LEGNO

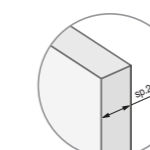
WOOD-FINISH MELAMINE / MÉLAMINE FINITION BOIS



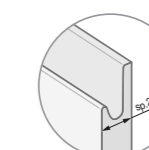
ROVERE CORTECCIA  
CUNEO S173



SHERWOOD  
ST. JAMES PARK S073




ANTA 4 LATI BORDO DRITTO  
DOOR 4 SIDES WITH STRAIGHT EDGE  
PORTE 4 CÔTÉS AVEC CHANT DROIT



ANTA CON PRESA MANIGLIA SAG. A "J"  
DOOR WITH J-SHAPED HANDLE  
PORTE AVEC POIGNÉE FAÇONNÉE EN J

### MELAMINICO FINITURA LEGNO

WOOD-FINISH MELAMINE / MÉLAMINE FINITION BOIS



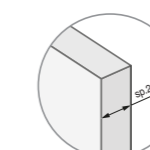
PEMBROKE  
ROVERE BIANCO S126



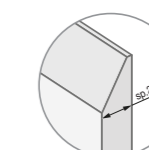
PEMBROKE  
ROVERE SBIANCATO S123



PEMBROKE  
ROVERE NATURALE S128



ANTA 4 LATI BORDO DRITTO  
DOOR 4 SIDES WITH STRAIGHT EDGE  
PORTE 4 CÔTÉS AVEC CHANT DROIT



ANTA CON PRESA MANIGLIA 60°  
DOOR WITH 60° GRIP PROFILE  
PORTE AVEC PRISE POIGNÉE 60°

### MELAMINICO FINITURA LEGNO


WOOD-FINISH MELAMINE / MÉLAMINE FINITION BOIS



SHERWOOD  
NATURALE S074

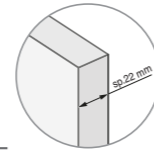


SHERWOOD  
GRIGIO S075



SHERWOOD  
BIANCO LUNA B071

MELAMINICO FINITURA PIETRA  
STONE-FINISH MELAMINE / MÉLAMINE FINITION PIERRE



ANTA 4 LATI BORDO DRITTO  
DOOR 4 SIDES WITH STRAIGHT EDGE  
PORTE 4 CÔTÉS AVEC CHANT DROIT



PIETRA PIASENTINA  
MIDENA FC36

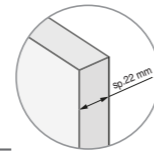


PIETRA PIASENTINA  
BASSI FC38




PIETRA PIASENTINA  
TORREANO FC61


LACCATO U.V. OPACO  
U.V. MATT LACQUERED / LAQUÉ MAT U.V.



ANTA 4 LATI BORDO DRITTO  
DOOR 4 SIDES WITH STRAIGHT EDGE  
PORTE 4 CÔTÉS AVEC CHANT DROIT




DNB POLARWEISS



453 MOONLIGHT




454 SANDBEIGE



GRIGIO MINERALE




D7B GRAFITE MATT



NERO NOTTE

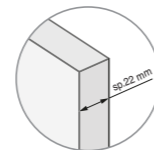


VERDE ALGA



ROSSO VINO

LACCATO U.V. LUCIDO  
U.V. MATT LACQUERED / LAQUÉ MAT U.V.



ANTA 4 LATI BORDO DRITTO  
DOOR 4 SIDES WITH STRAIGHT EDGE  
PORTE 4 CÔTÉS AVEC CHANT DROIT



60HG BIANCO

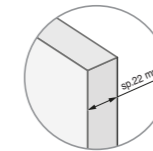


840HG CASHMERE

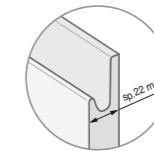


LA1HG ANTRACITE

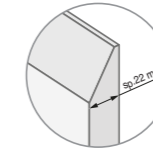
LACCATO OPACO E LUCIDO  
MATT AND GLOSSY LACQUERED / LAQUÉ MAT ET BRILLANT



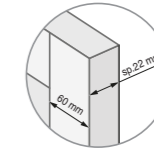
ANTA 4 LATI BORDO DRITTO  
DOOR 4 SIDES WITH STRAIGHT EDGE  
PORTE 4 CÔTÉS AVEC CHANT DROIT



ANTA CON PRESA MANIGLIA SAG. A "J"  
DOOR WITH J-SHAPED HANDLE  
PORTE AVEC POIGNÉE FAÇONNÉ EN J



ANTA CON PRESA MANIGLIA 60°  
DOOR WITH WITH 60°GRIP PROFILE  
PORTE AVEC PRISE POIGNÉE 60°



ANTA "FRAME" (SOLO OPACO)  
"FRAME" DOOR (MATT ONLY)  
PORTE "FRAME" (MAT SEULEMENT)

COLORI NCS



NCS S 0603-G80Y  
AVORIO



NCS S 1505-G80Y  
SABBIA



NCS S 2005-Y10R  
PANNA



NCS S 2005-Y20R  
FANGO



NCS S 4005-Y20R  
VISONE



NCS S 2020-B40G  
ACQUA



NCS S 2565-R80B  
BLU ELETTRICO



NCS S 5540-B10G  
COBALTO



NCS S 5540-B30G  
PETROLIO



NCS S 5010-R30B  
VIOLA



NCS S 0550-G80Y  
GIALLO



NCS S 0560-Y30R  
ARANCIO



NCS S 2060-Y10R  
SENAPE



NCS S 3050-Y80R  
MATTONE CHIARO



NCS S 4050-Y80R  
MATTONE SCURO



NCS S 3502-Y  
CANAPA

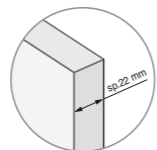


NCS S 5502-G  
GRIGIO ORIONE

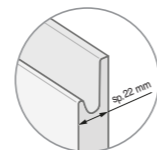


NCS S 9000-N  
NERO

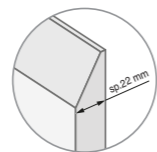
LACCATO OPACO E LUCIDO  
MATT AND GLOSSY LACQUERED / LAQUÉ MAT ET BRILLANT



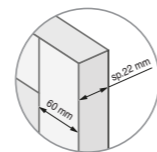
ANTA 4 LATI BORDO DRITTO  
DOOR 4 SIDES WITH STRAIGHT EDGE  
PORTE 4 CÔTÉS AVEC CHANT DROIT



ANTA CON PRESA MANIGLIA SAG. A "J"  
DOOR WITH J-SHAPED HANDLE  
PORTE AVEC POIGNÉE FAÇONNÉE EN J




ANTA CON PRESA MANIGLIA 60°  
DOOR WITH WITH 60°GRIP PROFILE  
PORTE AVEC PRISE POIGNÉE 60°



ANTA "FRAME" (SOLO OPACO)  
"FRAME" DOOR (MATT ONLY)  
PORTE "FRAME" (MAT SEULEMENT)

**COLORI RAL**



9003 BIANCO SEGNALE



9001 BIANCO CREMA



2004 ARANCIO PURO



3000 ROSSO FUOCO



4003 ROSSO ERICA



5014 BLU COLOMBA



1306020 VERDE



1206010 SALVIA



1405010 ALLORO



7047 GRIGIO TEL. 4



7038 GRIGIO AGATHA

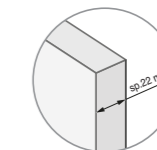


7040 GRIGIO FINESTRA




7024 GRIGIO GRAFITE


LACCATO EFFETTO METALLO SATINATO  
SATIN-FINISH METAL EFFECT LACQUER / LAQUE À EFFET MÉTALLIQUE SATINÉE




ANTA 4 LATI BORDO DRITTO  
DOOR 4 SIDES WITH STRAIGHT EDGE  
PORTE 4 CÔTÉS AVEC CHANT DROIT




ACCIAIO SATINATO



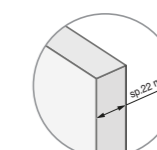
ORO SATINATO



RAME SATINATO



BRONZO SATINATO




ANTA 4 LATI BORDO DRITTO  
DOOR 4 SIDES WITH STRAIGHT EDGE  
PORTE 4 CÔTÉS AVEC CHANT DROIT

LACCATO EFFETTO METALLO VINTAGE  
VINTAGE-FINISH METAL EFFECT LACQUER / LAQUE À EFFET MÉTALLIQUE VINTAGE




ACCIAIO VINTAGE



ORO VINTAGE

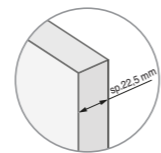


RAME VINTAGE




BRONZO VINTAGE


IMPIALLACCIATO ROVERE 1/2 FIAMMA  
"1/2 FIAMMA" OAK VENEER / PLAQUÉ CHÊNE ROUVRE "1/2 FIAMMA"




ANTA 4 LATI BORDO DRITTO  
DOOR 4 SIDES WITH STRAIGHT EDGE  
PORTE 4 CÔTÉS AVEC CHANT DROIT




RV0550  
LACCATO BIANCO PORO APERTO




RV0551  
LACCATO AVORIO PORO APERTO




RV0553  
LACCATO PIETRA PORO APERTO




RV0554  
LACCATO VISONE PORO APERTO




RV0703  
TINTO NATURALE




RV0131  
TINTO SAHARA




RV0701  
TINTO TERRA



RV0702  
TINTO FANGO

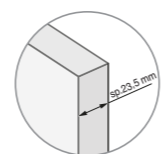


RV0700  
TINTO CIOCCOLATO



RV0132  
TINTO GRIGIO CHIARO

IMPIALLACCIATO ROVERE NODATO CON SCREPOLATURE  
KNOTTED AND CRACKED OAK VENEER / PLAQUÉ CHÊNE ROUVRE, NOUÉ ET FISSURÉ



ANTA 4 LATI BORDO DRITTO  
DOOR 4 SIDES WITH STRAIGHT EDGE  
PORTE 4 CÔTÉS AVEC CHANT DROIT




RN0550  
LACCATO BIANCO SEMICOPRENTE




RN0553  
LACCATO PIETRA SEMICOPRENTE




RN0703  
TINTO NATURALE



RN0131  
TINTO SAHARA

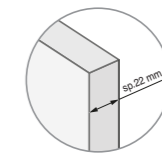


RN0132  
TINTO GRIGIO CHIARO




RN0702  
TINTO FANGO

LAMINATO UNICOLOR  
UNICOLOR LAMINATE / STRATIFIÉ UNICOLOR



ANTA 4 LATI BORDO DRITTO  
DOOR 4 SIDES WITH STRAIGHT EDGE  
PORTE 4 CÔTÉS AVEC CHANT DROIT



BIANCO ARTICO 138




BIANCO DAX 136




BIANCO 100




AVORIO 102




SABBIA 103




GRIGIO CHIARO 104




CANAPA 200




TORTORA 111




GRAY 160




GRAFITE 107




BIANCO DAX STONE 139




WHITE ROCK 137




MURO 123



CANAPA STONE 201




SILVER STONE 202




GRAY STONE 203



GRES 122



PIETRA DI NANTO 144




CUMA LIGHT 427 ●



CUMA DARK 428 ●



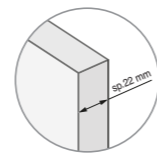
PORFIDO 119



CEMENTO 143




PIETRA GRIGIA 118



ANTA 4 LATI BORDO DRITTO  
DOOR 4 SIDES WITH STRAIGHT EDGE  
PORTE 4 CÔTÉS AVEC CHANT DROIT

LAMINATO UNICOLOR  
UNICOLOR LAMINATE / STRATIFIÉ UNICOLOR



TRAVERTINO TIVOLI 148




BASALTO CENERE 403




PIASENTINA 149




PIETRA LAVICA 140




KASPIO ORO 445 ●



KASPIO ARGENTO 446 ●



WHITE KANDIA 447 ●




BLACK KANDIA 448 ●



WHITE YULE 449 ●




GREY YULE 450 ●




ROX BLACK 451 ●




FACTORY 452 ●



PIETRA NERA 453 ●




ONICE 454 ●



OLYMPO 455 ●



NICHEL 456 ●




CALACATTA 424 ●




PALLADIO 433



BOTTICINO 410



CANOVA 434 ●



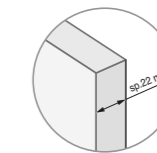
EVORA 411



EMERALD 412




EMPERADOR 425




ANTA 4 LATI BORDO DRITTO  
DOOR 4 SIDES WITH STRAIGHT EDGE  
PORTE 4 CÔTÉS AVEC CHANT DROIT

LAMINATO UNICOLOR  
UNICOLOR LAMINATE / STRATIFIÉ UNICOLOR



FOSSILE 400 ●




CESAR BROWN STONE 145



WHITE WOOD 133



ROVERE WAFER 310 ●




OLMO 134



ROVERE NATURALE 302



ROVERE PRUSSIA 308




ROVERE TEXAS 306



ROVERE TABACCO 301



OLMO SCURO 303




ROVERE BRUCIATO 130




ROVERE GRAFITE 132



NOCE SAVOIA 405



NOCE 131



ANTIBES 413 ●



ROVERE CALIFORNIA 309 ●




QUERCIA GRIGIA 422 ●




ROVERE VERSAILLES 418 ●




ROVERE MONET 423 ●



ROVERE SLAVONIA 417 ●



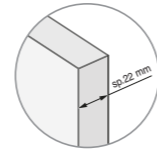
PORTLAND 408 ●



ARDESIA 115



NERO ARDESIA 420



ANTA 4 LATI BORDO DRITTO  
DOOR 4 SIDES WITH STRAIGHT EDGE  
PORTE 4 CÔTÉS AVEC CHANT DROIT

LAMINATO UNICOLOR  
UNICOLOR LAMINATE / STRATIFIÉ UNICOLOR



OSSIDO 146



TADAO 426



CORTEN 406



SILVER VOYAGE 429




CESAR BROWN 117



CALYPSO 435 ●



MUNE' GRAY 436



MUNE' BLACK 437



MALTA BIANCA 430



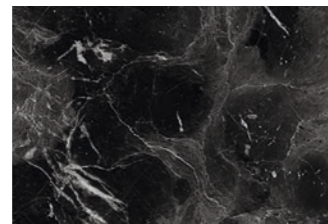
MALTA GRIGIA 431



MALTA CANAPA 432



STATUARIO 439 ●



IMPERO 438




TOBACCO 440 ●




MAILAND 441



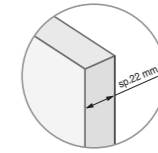
CHEOPE 442 ●



DARK PULPIS 443 ●



SAHARA NOIR 444 ●




ANTA 4 LATI BORDO DRITTO  
DOOR 4 SIDES WITH STRAIGHT EDGE  
PORTE 4 CÔTÉS AVEC CHANT DROIT


LAMINATO FENIXCOLOR NTM®  
UNICOLOR LAMINATE / STRATIFIÉ UNICOLOR



BIANCO ALASKA  
FX30



BIANCO KOS  
FX32




BIANCO MALÈ  
FX29




GRIGIO EFESO  
FX725




BEIGE ARIZONA  
FX748




BEIGE LUXOR  
FX719




VERDE COMODORO  
FX750




CASTORO OTTAWA  
FX717




GRIGIO LONDRA  
FX718



ROSSO JAIPUR  
FX751




BLU FES  
FX754




GRIGIO ANTRIM  
FX752




GRIGIO BROMO  
FX724



CACAO ORINOCO  
FX749



NERO INGO  
FX720



ZINCO DOHA  
FX2628



TITANIO DOHA  
FX2638



BRONZO DOHA  
FX2629



PIOMBO DOHA  
FX2630



BLOOM ROSSO  
ASKJA FX770



BLOOM AZZURRO  
NAXOS FX771



BLOOM GIALLO  
KASHMIR FX772



BLOOM VERDE  
BRAC FX773

---

A.D.  
Architetto Manuela Pelizzon  
3D Photo, Styling & Graphics  
[www.linkfoto.it](http://www.linkfoto.it)

Print  
Grafiche Antiga  
Luglio 2023

**MOBILEGNO**  
CUCINE

**MOBILEGNO SRL**

Via Montegrappa, 136  
31010 Mosnigo di Moriago della Battaglia  
(TV) - Italy  
Tel. 0039 0438 890 081 - 6 linee r.a.

[www.mobilegno.it](http://www.mobilegno.it)  
[mobilegno@mobilegno.it](mailto:mobilegno@mobilegno.it)

è un'azienda







**MOBILENO**  
CUCINE